




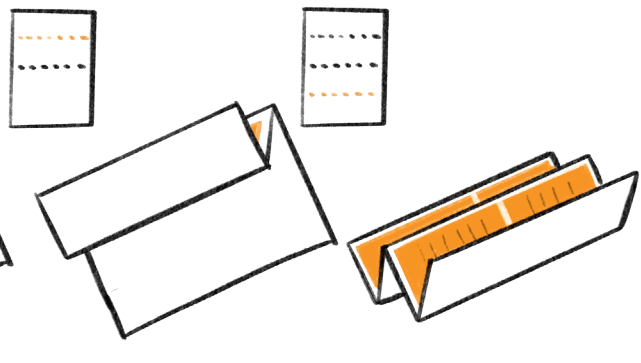
# Energieträger auf einen Blick

## Faltanleitung für deinen Steckbrief

- 1** Schneide den markierten Bereich aus und falte das A4 Blatt in der Mitte.




- 2** Falte die Ränder zurück bis zur Mitte.



- 3** Entfalte das Blatt wieder. Falte es anschließend längs in der Mitte.



- 4** Falte das Blatt wieder quer. Schneide die inneren Vierecke ein.



- 5** Drücke das Blatt so zusammen, dass die eingeschnittene Mitte sich öffnet.



- 6** Falte das Blatt zu einem kleinen Heft zusammen.





Handwriting practice lines (dotted lines) for the Erdgas section.

Erdgas



Erdöl



Steinkohle



Braunkohle



Wasser



Sonne



Wind



Biomasse

Handwriting practice lines (dotted lines) for the Wasser section.

Handwriting practice lines (dotted lines) for the Sonne section.

Handwriting practice lines (dotted lines) for the Wind section.

Handwriting practice lines (dotted lines) for the Biomasse section.

